



**E30X**®

\*Imágenes representativas. GML se reserva el derecho de hacer cambios a la información o al contenido del producto sin previo aviso.

HECHO EN  
MEXICO

6 AÑOS DE  
GARANTÍA  
o 150,000 km

8 AÑOS DE  
GARANTÍA  
o 150,000 km  
en batería

SEGURIDAD  
I N T E G R A L

INNOVACIÓN  
CONECTIVIDAD

JAC STORES  
DISTRIBUIDORES

# Especificaciones técnicas

## MY26

	Advanced	Limited	
<b>Sistema eléctrico</b>	Autonomía (km) (CLTC)	405	405
	Batería	LFP	LFP
	Capacidad de la batería (kWh)	41	41
	Motor eléctrico	Síncrono de imanes permanentes	Síncrono de imanes permanentes
	Potencia (hp) / (kW)	94 / 70	134 / 100
	Torque (lb-pie)	100	129
	Sistema de frenado regenerativo	●	●
	Velocidad máxima (km/h)	150	150
	Tiempo de carga AC (SOC 0% - 100%) (6.6 kW)	7.5 h	7.5 h
	Tiempo de carga DC (SOC 30% - 80%) (54 kW)	30 min	30 min
Formato de carga	GB/T	GB/T	
<b>Chasis</b>	Suspensión delantera	McPherson	McPherson
	Suspensión trasera	Barra de torsión	Barra de torsión
	Frenos delanteros	Disco ventilado	Disco ventilado
	Frenos traseros	Disco	Disco
	Dirección	Electrónica	Electrónica
	Rines	Aluminio bitono 16"	Aluminio bitono 17" + color decorativo al color de la carrocería
	Llanta de refacción temporal	●	●
	Llantas	205/55 R16	205/55 R17

	Advanced	Limited	
<b>Capacidades y dimensiones</b>	Largo (mm)	4,025	4,025
	Ancho (mm)	1,770	1,770
	Alto (mm)	1,560	1,560
	Distancia entre ejes (mm)	2,620	2,620
	Peso bruto vehicular (kg)	1820	1820
	Peso vehicular (kg)	1365	1365
	Capacidad de pasajeros	5	5
	Capacidad de cajuela (l)	250	250



# Especificaciones de equipamiento

	Advanced	Limited	
<b>Asistencias al conductor (ADAS)</b>	Asistencia de cambio de carril (LDW)	—	●
	Alerta de posible colisión frontal (FCW)	—	●
	Alerta de tráfico cruzado (CTA)	—	●
	Monitoreo de punto ciego (BSD)	—	●
	Monitoreo de cambio de carril (LCW)	—	●
	Alerta de posible colisión trasera al abrir la puerta (DOW)	—	●
	Advertencia de desviación de carril (LKA)	—	●
	Control crucero adaptativo (ACC)	—	●
	Control crucero (CCS)	●	●
	Asistente de luz inteligente (HMA)	—	●
Asistente de control crucero inteligente (TJA/ICA)	—	●	
<b>Seguridad</b>	Anclaje ISOFIX	●	●
	Auto Hold	●	●
	Asistencia de frenado (HBA)	●	●
	Bolsas de aire frontales (2)	●	●
	Bolsas de aire laterales frontales (2)	●	●
	Bolsas de aire tipo cortina (2)	●	●
	Cierre centralizado de puertas digital	●	●
	Cinturón de seguridad de conductor con sistema de alarma	●	●
	Cinturón de seguridad de pasajero con sistema de alarma	●	●
	Cinturones de seguridad delanteros con pretensionador y limitador de fuerza	●	●
	Cinturones de seguridad traseros con pretensionador y limitador de fuerza	●	●
	Cinturones de seguridad traseros con sistema de alarma	—	●
	Cinturones de seguridad traseros de tres puntos	●	●
	Control electrónico de estabilidad (ESC)	●	●
	Distribución electrónica de la fuerza de frenado (EBD)	●	●
	Freno autónomo de emergencia (AEB)*	—	●
	Freno de mano electrónico (EPB)	●	●
	Sensores traseros de estacionamiento	●	●
Sistema antibloqueo de frenos (ABS)	●	●	
Sistema de frenado de asistencia dinámica (CDP)	●	●	
Sistema de control de tracción (TCS)	●	●	
Sistema de monitoreo de presión en llantas (TPMS)	●	●	

**Advanced Limited**

<b>Equipamiento exterior</b>	Cámara 360° + 540°	—	•
	Cámara de reversa	•	—
	Cristales de privacidad en fila trasera	•	•
	Espejos laterales calefactables	•	•
	Espejos laterales eléctricos	•	•
	Espejos laterales plegables automáticamente	—	•
	Faros automáticos	•	•
	Faros LED	•	•
	Limpiaparabrisas delantero automático	•	•
	Limpiaparabrisas trasero	•	•
	Manijas exteriores con apertura eléctrica abatible	•	•
	Luces de niebla traseras	•	•
	Juego de luces dinámico en faros	—	•
	Luces traseras combinadas	LED	LED
	Luces de manejo diurno (DRL)	LED	LED

<b>Equipamiento interior</b>	A/C automático	•	•
	Asiento de conductor con ajuste eléctrico	—	6 vías
	Asiento de conductor con ajuste manual	6 vías	—
	Asiento de conductor con memoria y función de bienvenida	—	•
	Asiento de pasajero con ajuste manual	4 vías	4 vías
	Asientos forrados en tacto piel	•	•
	Asiento de conductor calefactable	—	•
	Asiento de conductor ventilable	—	•
	Asientos traseros abatibles 40/60	•	•
	Cristales con apertura y cierre a un solo toque	• + anti clamp	• + anti clamp
	Descansabrazos central delantero con salida de aire	•	•
	Espejo retrovisor manual antideslumbrante	•	•
	Visera de conductor con luz LED y espejo	•	•
	Visera de pasajero con luz LED y espejo	•	•
	Luz de lectura frontal	LED	LED

<b>Multimedia y confort</b>	Elevación automática de cristales después del bloqueo	•	•
	Apple CarPlay™ & Android Auto™ inalámbrico	•	•
	Cargador inalámbrico	—	•
	Clúster digital	6.2"	6.2"
	Indicador de carga	•	•
	Llave de presencia (Key less) (apertura de puerta conductor)	•	•
	Pantalla multimedia (MP5)	12.8"	12.8"
	Puesta en marcha inductiva	•	•
	Puerto de carga tipo C trasero	•	•
	Puerto USB delantero	•	•
Sistema de audio	4 bocinas	6 bocinas	



**Gama de colores**

**Advanced**

**Exterior**

Pearl White

















**Interior**

Black

**Black roof**

—



<b>Limited</b>	<b>Exterior</b>	 Forest Green	 Cream Yellow	 Crystal Purple	 Azure Blue	 Polar Night Black	 Space Gray	 Pearl White
	<b>Interior</b>	 Cocoa brown  Black	 Cocoa brown	 Black	 Black	 Cocoa brown  Black	 Black	 Black
	<b>Black roof</b>	•	•	•	•	—	—	•

\*Versión Limited en color crystal purple y azure blue bajo pedido.

Giant Motors Latinoamérica, S.A. de C.V. es responsable de la información contenida en el presente instrumento. Hacemos de su conocimiento que el vehículo que se describe en la presente ficha técnica contiene los dispositivos de seguridad obligatorios de conformidad con la NOM-194-SE-2021. Así mismo, le informamos que mantenemos las técnicas de fabricación de los vehículos en continuo desarrollo en cuanto a los modelos, rendimiento, colores, especificaciones, equipamiento, apariencia y/o accesorios; es por ello que mantenemos en constante actualización la información comprendida en este documento. Giant Motors Latinoamérica, S.A. de C.V. se reserva el derecho de modificar total o parcialmente el contenido del presente documento. Las imágenes que se muestran en esta ficha técnica son únicamente de carácter ilustrativo. La gama y combinación de colores de exteriores e interiores del modelo E 30X, se encuentran sujetas a disponibilidad, y sus ediciones pueden modificarse en cualquier momento, por lo que le sugerimos de manera atenta que consulte la disponibilidad del modelo, en cualquiera de nuestros Centros de Distribución Autorizados. La autonomía presentada dependerá de las condiciones de camino y tránsito, condiciones climatológicas y topográficas, carga, así como, el estilo de manejo y buenas prácticas del conductor. \*Los tiempos de carga expresados en este documento, son tomados en cuenta bajo un estándar en donde el tiempo de carga corresponde a un valor estimado con un cargador de corriente alterna. Los valores pueden variar y están sujetos a cambio de acuerdo con las técnicas de fabricación de los cargadores. Es responsabilidad del comprador verificar los detalles específicos proporcionados por el fabricante en relación con el vehículo y el cargador correspondiente.

